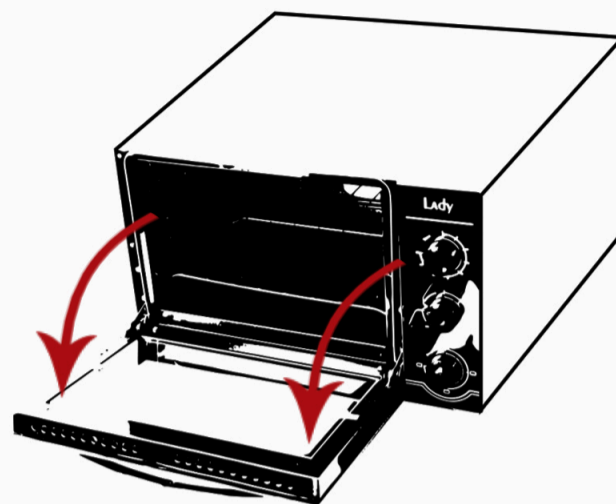


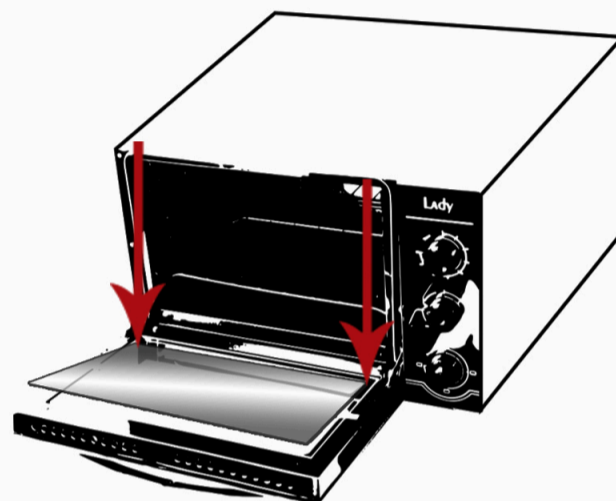
Manual de instrução de montagem

Montagem de vidro interno Fornos Safanelli.

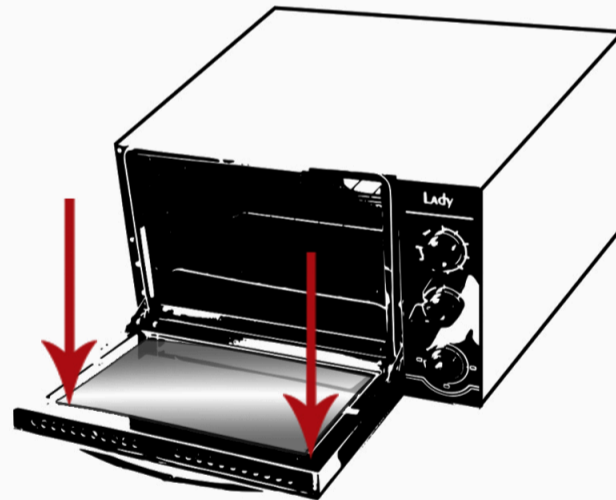
Com o forno devidamente acomodado em uma superfície plana e segura de quedas, abra a porta do forno até a sua totalidade.



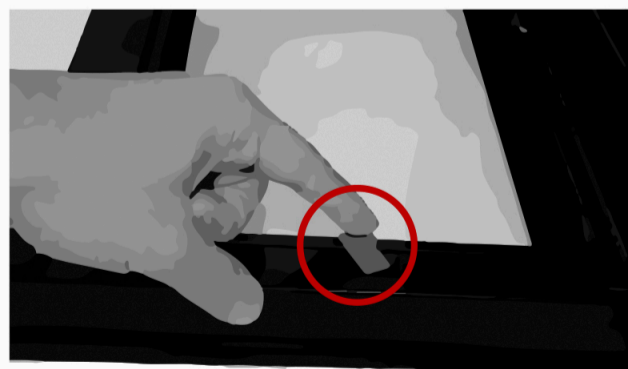
Com a porta do forno completamente aberta, insira o vidro pela parte traseira de acordo com a imagem ao lado.



Com a parte traseira do vidro devidamente encaixada na moldura, termine o processo acomodando também a parte superior do vidro como mostra a imagem ao lado.



Após a acoplamento total do vidro na moldura, lembre-se de acionar a trava que mantém o vidro preso. Esta trava deve ser liberada apenas para limpeza do produto (*Verifique manual do Usuário*).



Qualquer dúvida, entre em contato com nosso setor de atendimento:

Fone: (47) 3373-0726 / 0800 701 0726

E-mail: assistencia@itceletro.com.br

www.safanelli.com.br

 **Safanelli**